



Sonnenschutz  
Sichtschutz  
... und mehr

SONNENLICHT·DESIGN

# INNENJALOUSIE

---



## Perfekt in Funktion und Design

Innenjalousien sind die Klassiker unter den Innenprodukten. Ihr Vorteil liegt in der perfekten Regulierung des Lichteinfalls. Die Lamellen lassen sich stufenlos schließen oder öffnen, womit die Lichtmenge im Inneren eines Raumes exakt kontrolliert und gesteuert werden kann. Eine Innenjalousie erfüllt auf der einen Seite den dekorativen Aspekt - den Raum zu gestalten und zu verschönern - auf der anderen Seite wird sie sehr vielen Anforderungswünschen gerecht: wie Blendfreiheit, Sichtschutz und Durchsicht in einem sowie Hitzedämmung.









## Vorteile, die Sie überzeugen!

Mit keinem anderen Produkt lässt es sich so perfekt mit der Sonne spielen. Die Innenjalousie erfüllt auf der einen Seite den dekorativen Aspekt - den Raum zu gestalten und zu verschönern - auf der anderen Seite wird sie sehr vielen Anforderungswünschen gerecht. Entscheiden Sie selbst, welches Argument für Sie das wichtigste ist.

### ! TIPP PATENTIERTE EASY-CLEAN FUNKTION

Die Isodesign – die Nr. 1 der Innenjalousien – lässt sich ganz einfach hochklappen, so dass auch hinter der Oberleiste und dem Lamellenpaket gereinigt werden kann: direkt am Fenster.







## Texband

Das Texband ist Standard bei der IOSDESIGN und in 5 Farben wählbar.

Die Leiterkordeln sind auf die Lamellen farblich abgestimmt.



## Transparente Seilabspannung

Bei dieser Variante ist die Montage unabhängig von der Glasleisten-Geometrie und ermöglicht dadurch die transparente Seilabspannung mit kaum sichtbarem Seilknopf. Die durchgehende Unterleiste ist ein weiteres Plus.

### ! TIPP KINDERSICHERER KETTENVERBINDER

Die Sicherheit Ihrer Kinder ist uns wichtig! Die Bedienung der Innenjalousie erfolgt über eine Kugelschleife, die mit einem Kettenverbinder geschlossen wird. Dieser öffnet sich bei definierter Zugbelastung und ist somit kindersicher!



## Patentierter, seitlicher Kettenauslass


- Geringer Überstand der Oberleiste
- Unabhängig von der Glasleisten-Geometrie
- Keine sichtbaren Träger und Schrauben
- Kein störender Lichtspalt zwischen Oberleiste und Glasleiste



# Erleben Sie die Produktvielfalt


## ISODESIGN

Abgespannte Glasleistenjalousie mit Texband, mit der Sie eine Fläche von 2,5m<sup>2</sup> beschatten können. Die Montage erfolgt am Fensterrahmen.




## BELLA

Freihängende Schnurzugjalousie für die Montage an Decke und Wand.





## SONETT

Abgespannte Schnurzugjalousie für die Montage am Fensterflügel oder freihängend im Verbundfenster. Mittels Winkelträger ist die Montage im Scheibenzwischenraum möglich.








## EUROPA

Freihängende Getriebejalousie für die Montage an Decke oder Wand. Textbänder dienen zum Heben und Senken, die Leiterkordeln zum Wenden.



## SLOPE

Freihängende Schnurzugjalousie in Sonderform für die Montage an Decke oder Wand. Die Bedienung ist immer an der Seite mit der niedrigsten Höhe.

### ! TIPP DAYLIGHT

Die ISODESIGN ist ideal zur Beschattung von Bildschirmarbeitsplätzen geeignet. Mit der Zusatzvariante „Daylight“ können Sie den unteren Bereich blendfrei abdunkeln, während im oberen Bereich ungehindert das Sonnenlicht den Raum erhellt.

#### LAMELLEN-KONVEX/KONKAV

Bringen Sie noch mehr Licht in Ihre Räume, obwohl Sie lästige Einblicke und störende Blendung einfach draußen lassen. Mit der Möglichkeit, die Lamellen konkav fädeln zu lassen, wird das Sonnenlicht ins Rauminnere gelenkt.





## Die Montage



Montage in der Glasleiste



Montage am Fensterflügel




Montage in der Fensternische



Montage vor der Fensternische

### Erleben Sie Qualität von **WO&WO**

Für die Verlässlichkeit und Langlebigkeit einer Innenjalousie ist eine herausragende Mechanik besonders wichtig. Alle WO&WO - Jalousien sind ausgereifte Qualitätsprodukte.





## Sie haben es in der Hand!

# Bedienung

Es stehen Ihnen Bedienmöglichkeiten mittels Schnur, Kette, Kurbel oder Motor zur Auswahl.



Kugelkette

Gültig für: ISODESIGN, BELLA, EUROPA



Schnur/Wendestab

Gültig für: BELLA, SLOPE, SONETT



Schnur

Gültig für: EUROPA



Kurbel

Gültig für: EUROPA



Motor

Gültig für: EUROPA





# Lassen Sie Ihr Fenster sprechen

## FARBEN

Damit Ihr Produkt optimal zum Fenster passt, gibt es die Oberleiste für die Innenjalousie BELLA und SLOPE in 40 Farben zur Auswahl. Bei der ISODESIGN können Sie zwischen Weiß, Silber, Beige, Hell- und Dunkelbraun wählen. (SONETT ist in Weiß erhältlich)

Und damit auch genau das Richtige für Sie dabei ist, können Sie aus über 43 Lamellenfarben wählen.





# Lamellen oder Stoffe

*Licht oder Schatten?*

*Trendy oder träumerisch?*

*Am Fenster oder als Raumteiler?*

Sie teilen uns Ihre Wünsche mit und wir „schneiden“ Ihnen Ihr Massprodukt. Ob mit Lamellen oder Stoff (z.B. als ISODESIGN PLISSEE) – das bleibt Ihnen überlassen. Wählen Sie aus zwei unterschiedlichen Behängen, die bewährte Mechanik bleibt bestehen.

Lamellengröße im Maßstab 1:1



25mm



50mm



## **!** TIPP ISODESIGN COLOR

Ton in Ton ist das Motto bei der ISODESIGN COLOR. Die textilen Komponenten sind perfekt auf die gewählte Farbe der Lamellen abgestimmt.







Sonnenschutz  
Sichtschutz  
... und mehr

SONNENLICHT·DESIGN

# WO&WO lässt die Sonne für Sie scheinen

Mit Leidenschaft haben wir uns der Aufgabe verschrieben, das kostbare Sonnenlicht bestmöglich in Ihr Zuhause zu lenken, und so zu dosieren, dass Sie sich mit „Ihrer“ Sonne auch wirklich wohl fühlen. Mit den maßgeschneiderten Sonnenschutzprodukten von WO&WO verwandeln Sie Ihr Eigenheim in Ihre persönliche, sonnige Wohlfühl-Oase. Die Produktpalette von WO&WO umfasst sämtliche Artikel für zeitgemäßen innen- und außenliegenden Sonnenschutz und Sichtschutz wie Terrassenmarkisen, Fassadenmarkisen, Wintergartenmarkisen, Rollläden, Raffstore, Außen- und Innenjalousien, faltstore, Rollos, Flächenvorhänge, Vertikaljalousien und Insektenschutz.



Ihr WO&WO Partner:

WO&WO Sonnenlichtdesign GmbH & Co KG · Hafnerstraße 193 · 8054 Graz · AUSTRIA  
T +43 (0)316 2807-0 · F +43 (0)316 2807-8100 · office@woundwo.at  
T +49 (0)5684 9232-0 · F +49 (0)5684 9232-8100 · office@woundwo.de  
Druckfehler und technische Änderungen vorbehalten. Farben können drucktechnisch bedingt verändert sein!

© bei WO&WO 2/2013

[www.woundwo.com](http://www.woundwo.com)

